



إعداد: سهى مصاروة - جمعة، أخصائية علاج وظيفي


### مؤلفة السلسلة التحضيرية :

- رفيقي الاول نحو الصف الاول - الجزء الاول
- رفيقي الاول نحو الصف الاول - الجزء الثاني
- الى عالم الروضة
- الكنز
- الاداة العلاجية "مزرعة الجد احمد"


تصميم: سجي مصاروة

1

اكتب الرقم 1 بالاتجاه الصحيح:



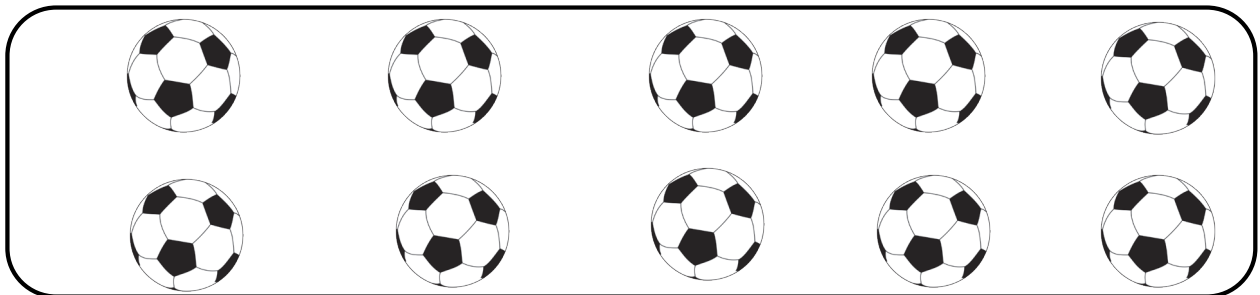
أحط بدائرة حول الرقم 1:



ألصق لاصقة واحدة:



لون كرة واحدة فقط:




# 2

اكتب الرقم 2 بالاتجاه الصحيح:



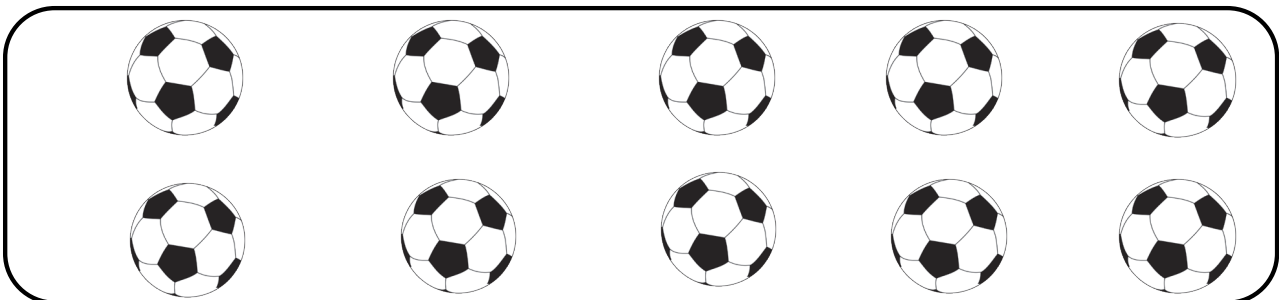
أحط بدائرة حول الرقم 2:



ألصق لاصقتين :



لون كرتين:




3

اكتب الرقم 3 بالاتجاه الصحيح:



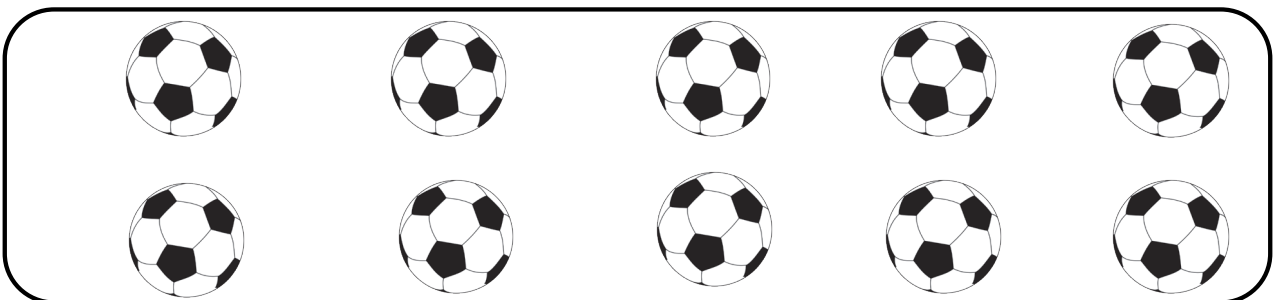
أحط بدائرة حول الرقم 3 :



ألصق 3 لاصقات :



لون 3 كرات فقط:




4

اكتب الرقم 4 بالاتجاه الصحيح:



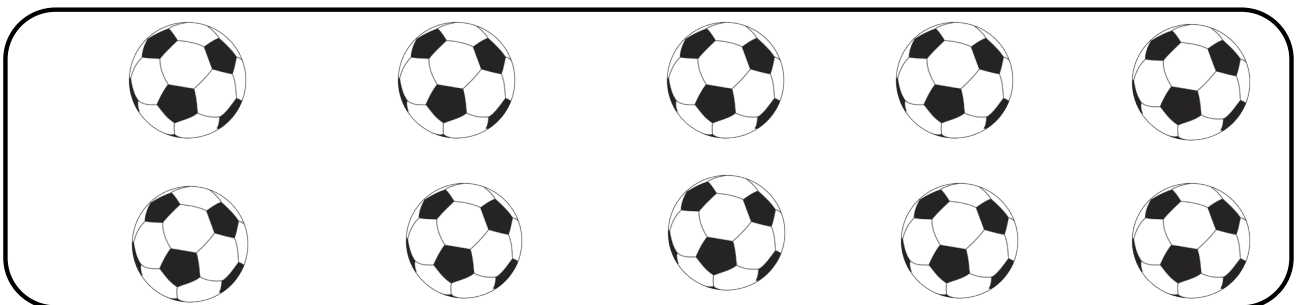
أحط بدائرة حول الرقم 4:



ألصق 4 لاصقات:



لون 4 كرات فقط:






# 5

اكتب الرقم 5 بالاتجاه الصحيح:



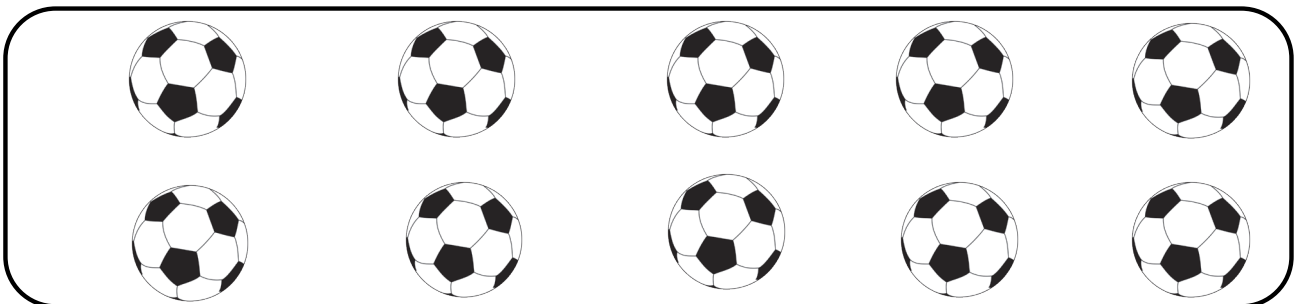
أحط بدائرة حول الرقم 5:



ألصق 5 لاصقات:



لون 5 كرات فقط:




6

اكتب الرقم 6 بالاتجاه الصحيح:



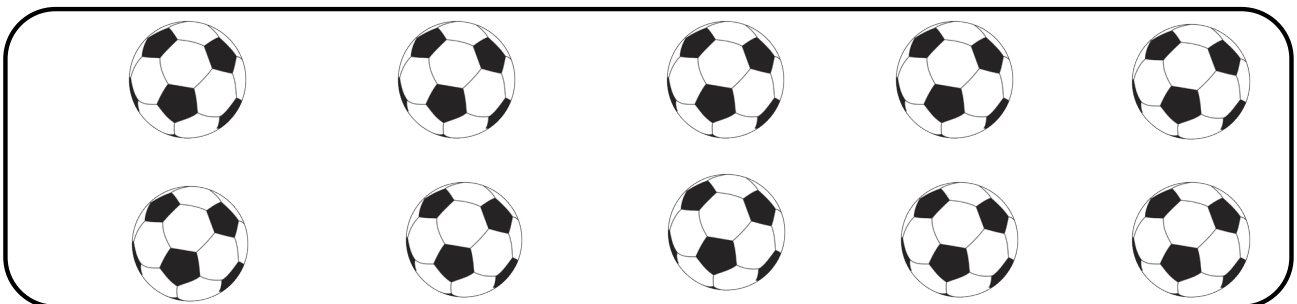
أحط بدائرة حول الرقم 6 :



ألصق 6 لاصقات :

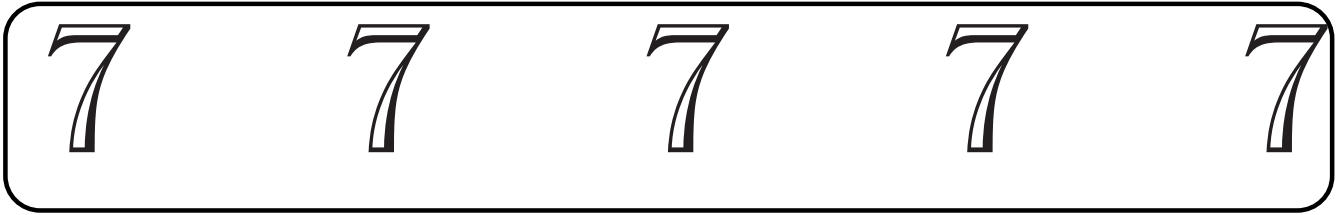


لون 6 كرات فقط:




7

اكتب الرقم 7 بالاتجاه الصحيح:



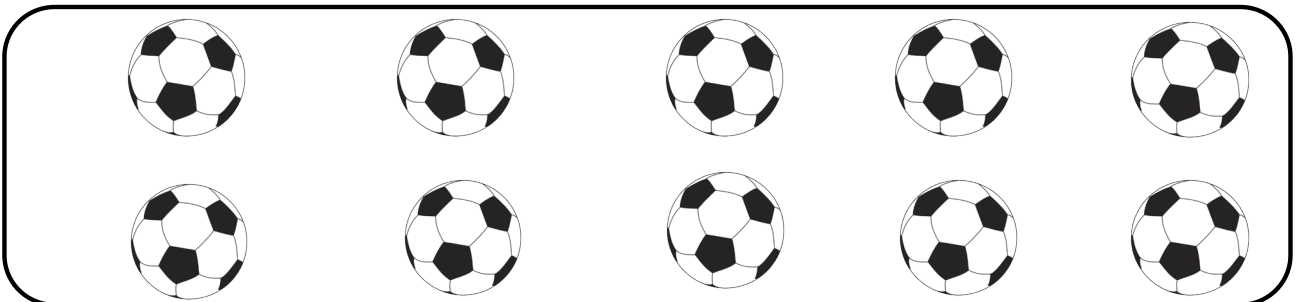
أحط بدائرة حول الرقم 7:



ألصق 7 لاصقات:




لون 7 كرات فقط:






8

اكتب الرقم 8 بالاتجاه الصحيح:



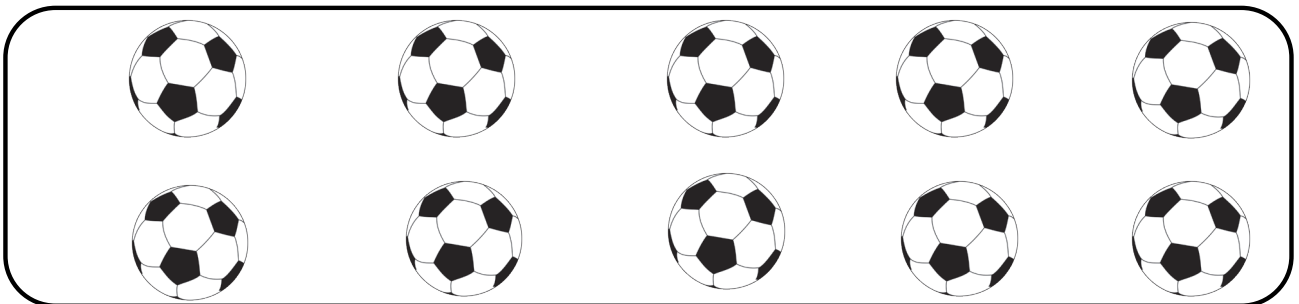
أحط بدائرة حول الرقم 8 :



ألصق 8 اصقات :



لون 8 كرات فقط:




9

اكتب الرقم 9 بالاتجاه الصحيح:



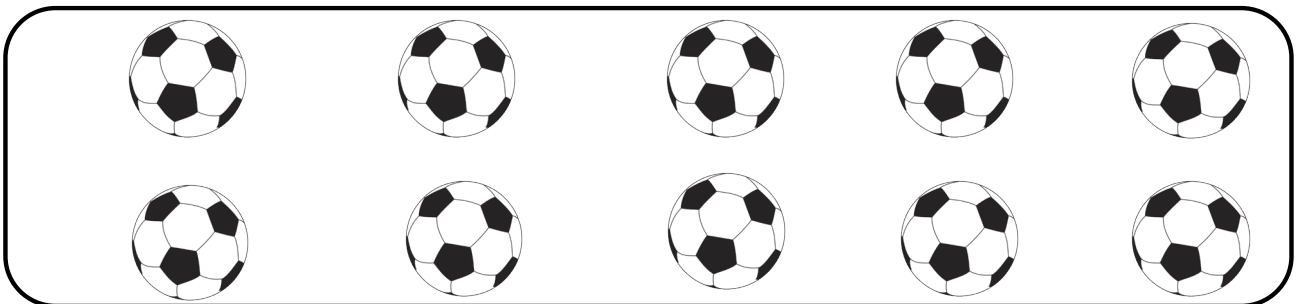
أحط بدائرة حول الرقم 9 :



ألصق 9 لاصقات :

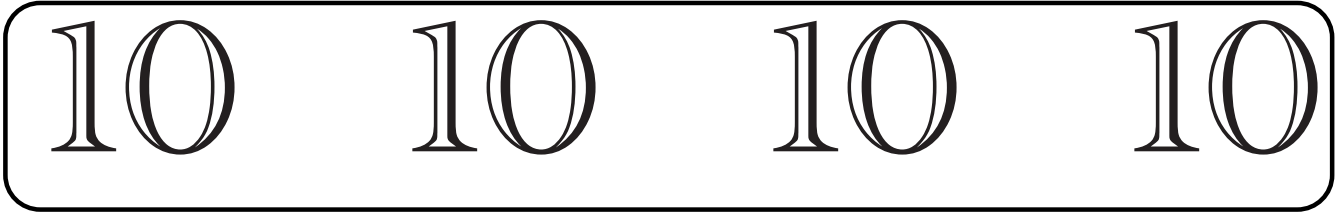


لون 9 كرات فقط:




# 10

اكتب الرقم 10 بالاتجاه الصحيح:



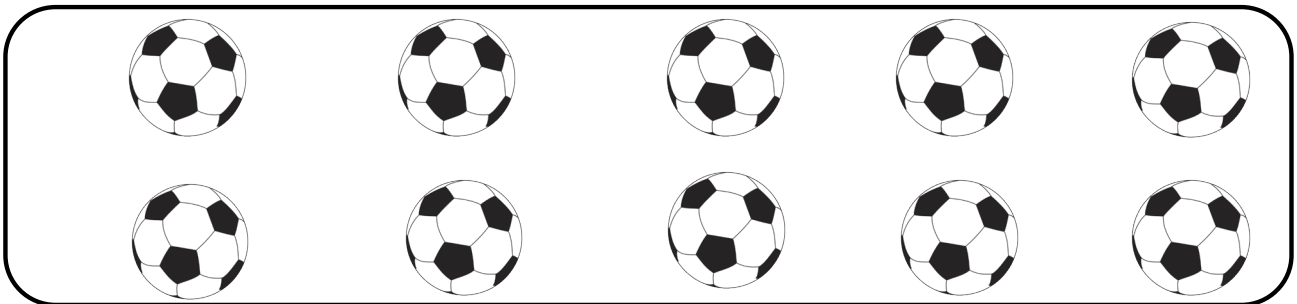
أحط بدائرة حول الرقم 10 :



ألصق 10 لاصقات :



لون 10 كرات فقط:





مركز ديما لتطور الطفل

اكتب الارقام:

1 1 1

2 2 2

3 3 3

4 4 4

5 5 5

6 6 6

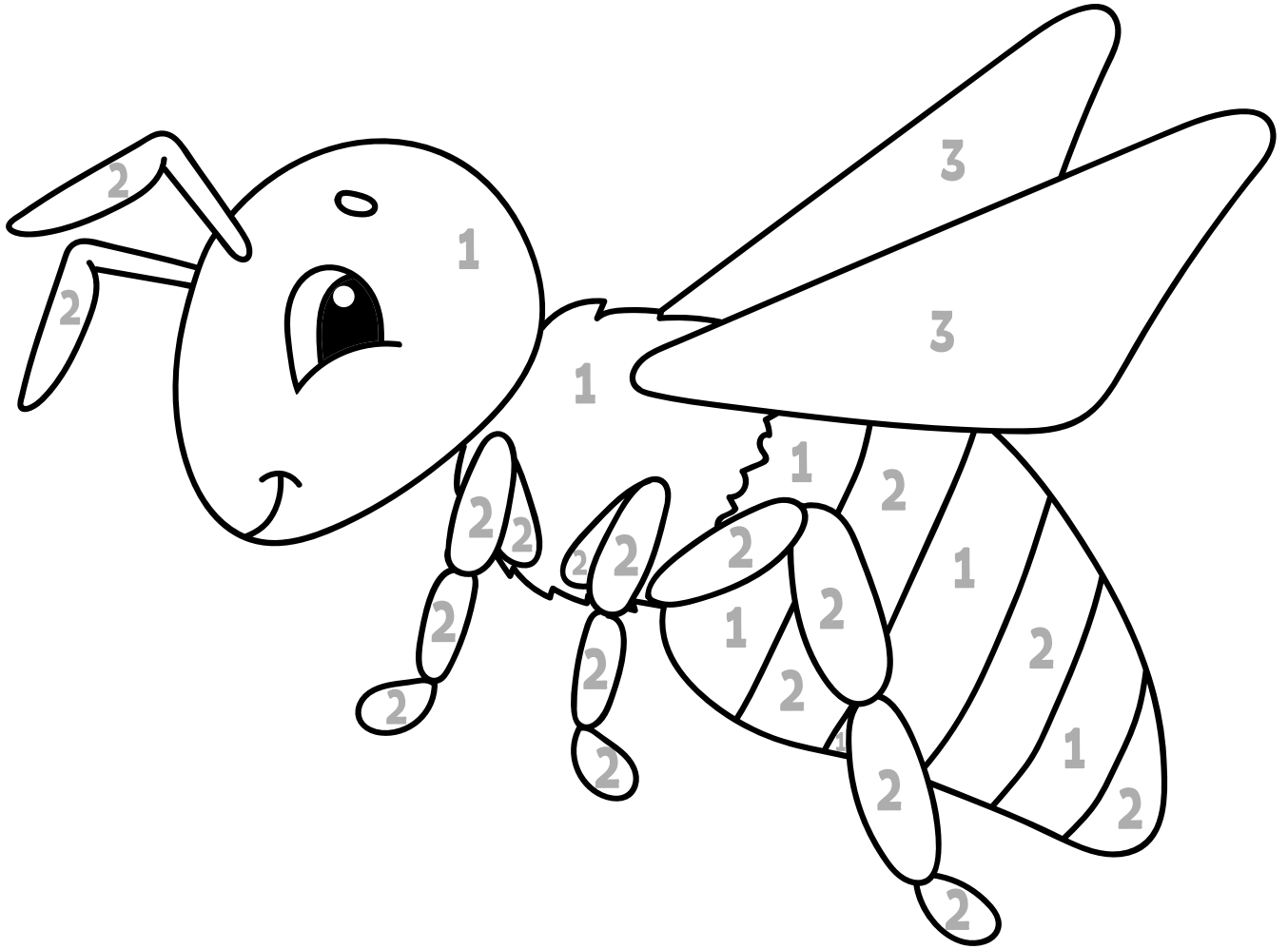
7 7 7

8 8 8

9 9 9

10 10 10


لون الصورة حسب جدول الاعداد والالوان



عدّ الاشكال ادناه واكتب عددها في المربع



-



-



-



-



-



حل العمليات الحسابية

$$\begin{array}{|c|} \hline \bullet \bullet \bullet \bullet \\ \hline \bullet \bullet \\ \hline \end{array} + \begin{array}{|c|} \hline \bullet \bullet \bullet \\ \hline \\ \hline \end{array} = \square$$

$$\begin{array}{|c|} \hline \bullet \bullet \bullet \\ \hline \bullet \bullet \\ \hline \end{array} - \begin{array}{|c|} \hline \bullet \\ \hline \bullet \\ \hline \end{array} = \square$$

$$\begin{array}{|c|} \hline \bullet \\ \hline \bullet \\ \hline \end{array} + \begin{array}{|c|} \hline \bullet \bullet \bullet \\ \hline \bullet \bullet \\ \hline \end{array} = \square$$

$$\begin{array}{|c|} \hline \bullet \bullet \bullet \bullet \bullet \\ \hline \bullet \bullet \bullet \bullet \bullet \\ \hline \end{array} - \begin{array}{|c|} \hline \bullet \bullet \bullet \bullet \\ \hline \\ \hline \end{array} = \square$$

$$\begin{array}{|c|} \hline \bullet \bullet \\ \hline \bullet \bullet \\ \hline \end{array} + \begin{array}{|c|} \hline \bullet \bullet \bullet \bullet \\ \hline \bullet \bullet \\ \hline \end{array} = \square$$



اكمل تسلسل الاعداد في كل إطار

0		2
	2	
3	4	
		7
4		6

	6	
2	3	
6		8
	8	
		10